Reuse System 買取窓口 LINE査定
お問い合わせマニュアル

iPhone
iPad

未開封新品の場合

必要な写真

箱裏面の写真

1 未開封シール破れなしとわかる写真
2 左下のバーコード面の写真（機種名と容量も分かるように）

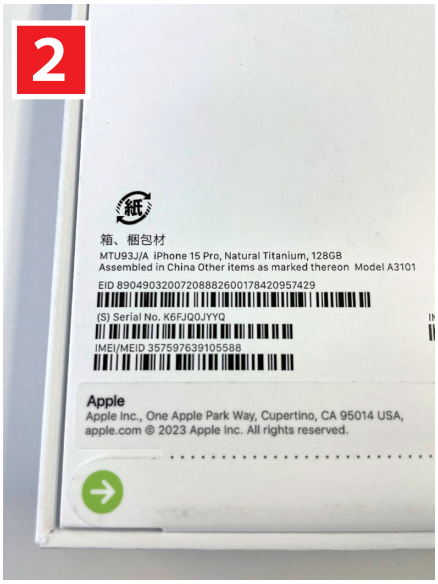

保証状況の確認画面の写真

3 保証検索結果画面の写真（デバイスのアクティベーション表示）

必要な写真

① 箱裏面の写真

1. 未開封シール破れなしとわかる写真 1 参照
2. 左下のバーコード面の写真（機種名と容量も分かるように撮影） 2 参照

② 保証検索結果

1. 保証検索結果画面の写真
「デバイスのアクティベーション表示」（未アクティベート） 3 参照

※写真が難しい場合は必ずコメントに入力

頂きたい情報（コメントで記入）

① 利用制限 （○ ▲ × ー）

例 au ○

② 保証検索結果 （写真添付ができない場合）

デバイスのアクティベーション表示になっているかどうか。

例 デバイスのアクティベーション表示

Reuse System 買取窓口 LINE査定
お問い合わせマニュアル

iPhone
iPad

開封済新品の場合

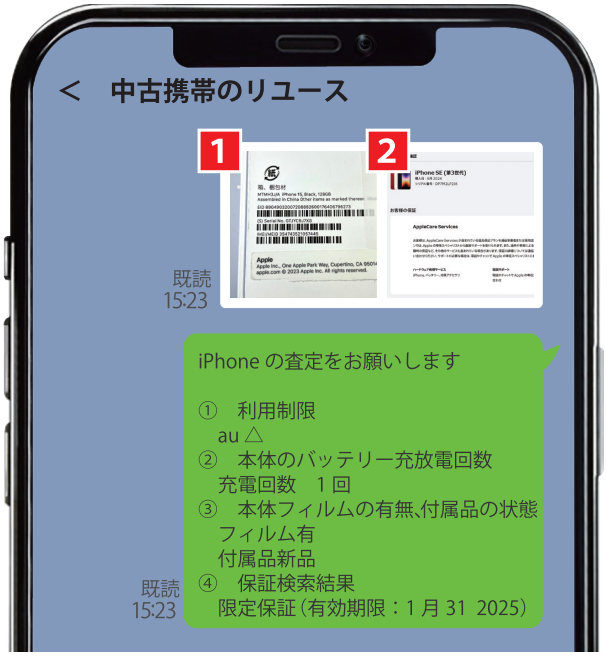

必要な写真

箱裏面の写真

1 左下のバーコード面の写真（機種名と容量も分かるように）

保証状況の確認画面の写真

2 保証検索結果画面の写真
（デバイスのアクティベーション表示）

2 保証検索結果画面の写真
（限定保証が 9 ヶ月残っている）

必要な写真

① **箱裏面の写真**
左下のバーコード面の写真(機種名と容量も分かるように撮影)
1 参照

② **保証検索結果**
保証検索結果画面の写真
「デバイスのアクティベーション表示」（未アクティベート）
もしくは「限定保証」（9 ヶ月残っている） 2 参照

保証開始でも OK ですが ■ アップルケア加入→1 万円減額
■ 保証 3 か月経過 →5 千円減額

※写真が難しい場合は必ずコメントに入力

頂きたい情報（コメントで記入）

① **利用制限** （○ ▲ × ー） 例 au △

② **本体のバッテリー充放電回数**
例 充電回数 0 回
※3 回以内が基準、4 回以上は「中古 A」となります
※「設定 → バッテリー → バッテリーの状態」で確認

③ **本体フィルムの有無、付属品の状態**

④ **保証検索結果** （写真添付ができない場合）
「デバイスのアクティベーション表示」もしくは「限定保証」になっているかどうか。
例 限定保証（有効期限：1 月 31 2025）

Reuse System 買取窓口 LINE査定
お問い合わせマニュアル

iPhone
iPad

中古の場合

必要な写真

本体の写真

1 液晶キズがないかわかるような写真

本体裏面の写真

2 背面割れ・カメラ割れがないかわかるような写真

機種情報の写真

3 「設定 → 一般 → 情報」の画面写真

必要な写真

① 本体の写真

液晶キズがないかわかるような写真 1 参照

② 本体裏面の写真

背面割れ・カメラ割れがないかわかるような写真 2 参照

③ 機種情報の写真

「設定 → 一般 → 情報」の機種名やIMEIがわかる画面写真 3 参照

※写真が難しい場合は必ずコメントに入力

頂きたい情報（コメントで記入）

① 機種情報（写真添付ができない場合）

例 iPhone13Pro 256GB / IMEI：352433800428614

② 利用制限 （○ ▲ × ー）

例 au ○

基本的には 不具合がない場合の金額 で回答します。

※不良個所がある場合は必ず申告してください。

例 バッテリー最大容量 ○○%

例 不具合の有無

（カメラ黒点、液晶焼け・ホワイトスポット・ライン抜け等）

Reuse System 買取窓口 LINE査定
お問い合わせマニュアル

Android

新品の場合

必要な写真

箱の写真

1 機種名 /IMEI が分かる写真

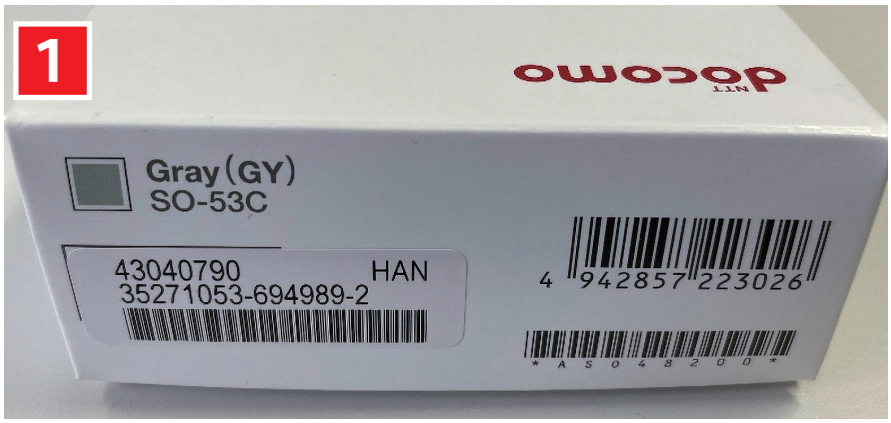

本体の写真

2 初期保護フィルムが貼られているか

必要な写真

① **箱の写真**

機種名 /IMEI が分かる写真 1 参照

② **本体の写真**

初期保護フィルムが貼られているかが分かる写真 2 参照

頂きたい情報（コメントで記入）

① **利用制限** （○ ▲ × ー）

例 au ○

② **付属品の有無**

箱に書かれている同梱品が全て新品の状態か

Reuse System 買取窓口 LINE査定
お問い合わせマニュアル

Android

中古の場合

必要な写真

本体の写真

1 液晶キズがないかわかるような写真

本体裏面の写真

2 背面割れ・カメラ割れがないかわかるような写真

機種情報の写真

3 「設定 → 機種情報」の画面写真

必要な写真

① **本体の写真**

液晶キズがないかわかるような写真 1 参照

② **本体裏面の写真**

背面割れ・カメラ割れがないかわかるような写真 2 参照

③ **機種情報の写真**

「設定 → 機種情報」「設定 → デバイス情報」内の、機種名や IMEI が確認できる画面写真 3 参照

頂きたい情報（コメントで記入）

① **機種情報**

例 SOV41

② **利用制限** （○ ▲ × ー）

例 au ○

基本的には **不具合がない場合の金額** で回答します。

※**不良個所がある場合は必ず申告**してください。

例 オサイフデータ残がないかどうか

例 不具合の有無

（カメラ黒点、液晶焼け・ホワイトスポット・ライン抜け等）

Reuse System 買取窓口 LINE査定
お問い合わせマニュアル

MacBook

MacBook の場合

頂きたい情報（コメントで記入）

① モデル番号

例 M○○○○J/A

※分からない場合は
- シリアル No
- メモリ○○GB
- ストレージ○○GB を入力

② バッテリーの状態

「アップルメニュー → システム設定 → バッテリー」

例 正常

③ 付属品の有無

④ 不具合がある場合は不具合内容

基本的には 不具合がない場合の金額 で回答します。
※不良個所がある場合は必ず申告してください。

Reuse System 買取窓口 LINE査定
お問い合わせマニュアル

Apple
Android

iPhone ジャンクの場合

頂きたい情報（コメントで記入）

① 機種名 × 台数

例 iPhone 12× 4 台、iPhone 14 Pro×2 台

※容量は不要です

その他ジャンクの場合

※その他ジャンク価格は 3 種定額となっております

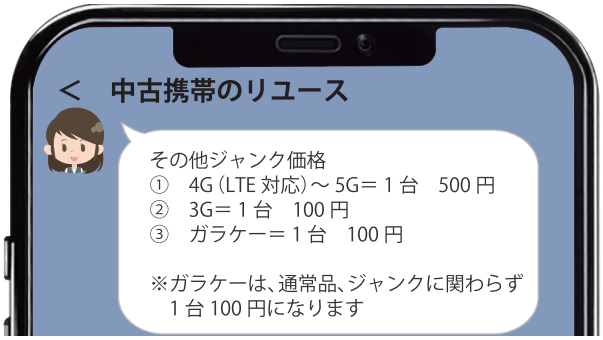

その他ジャンク価格

① 4G（LTE 対応）～ 5G＝ 1 台 500 円

② 3G＝ 1 台 100 円

③ ガラケー＝1 台 100 円

※ガラケーは、通常品、ジャンクに関わらず 1 台 100 円になります

Apple Watch / MacBook ジャンクの場合

頂きたい情報（コメントで記入）

① モデル番号

例 A○○○○ （Apple Watch）

例 M○○○○J/A （MacBook）

お問い合わせ対象外

- 一眼レフカメラやデジカメ
- WIFI ルーター
- フォトフレーム
- スピーカー
- タブレットキーボード
- Macbook 以外のパソコン
- Apple watch 以外のスマートウォッチ

Reuse System 買取窓口 LINE査定
お問い合わせマニュアル

Apple Watch

新品の場合

必要な写真

箱裏面の写真

1 機種名 / シリアル No / IMEI セルラー版のみ / モデル番号が分かる写真

2 開封シール部分の写真 未開封新品の場合

本体・付属品・ベルトの写真 開封済新品の場合

必要な写真

① 箱裏面の写真

1. 機種名 / シリアルNo / IMEI セルラー版のみ / モデル番号が分かる写真 1 参照
2. 開封シール部分の写真 未開封新品の場合 2 参照

② 本体・付属品・ベルトの写真 開封済新品の場合

3 参照

※ 本体・同梱品が全て新品の状態か。
※ 初期フィルムやカバー必須

※コメントに入力でもOK

頂きたい情報（コメントで記入）

① 利用制限 セルラー版のみ （○ ▲ × ー）

例 sb ▲

② 本体・付属品・ベルトの状態

（写真添付ができない場合）

※ 本体・同梱品が全て新品の状態か。
※ 初期フィルムやカバー必須

例 本体・同梱品すべて新品で初期フィルムあり

注意 ※少しでも傷が入っていたら中古になります。

Reuse System 買取窓口 LINE査定
お問い合わせマニュアル

Apple Watch

中古の場合

バッテリー最大容量の写真

4 「設定 → バッテリー → バッテリーの状態」で何%か確認できる画面写真

4

必要な写真

本体の写真

1 液晶キズがないかわかるような写真

1

本体裏面の写真

2 背面割れやヒビがないかわかるような写真

2

機種情報の写真

3 「設定 → 一般 → 情報」で、モデル番号やシリアル No・IMEIが確認できる画面写真

3

3

必要な写真

① **本体の写真**
液晶キズがないかわかるような写真 1 参照

② **本体裏面の写真**
背面割れやヒビがないかわかるような写真 2 参照

③ **機種情報の写真**
「設定 → 一般 → 情報」で、モデル番号やシリアル No・IMEIが確認できる画面写真 3 参照 ※コメントに入力でもOK

④ **バッテリー最大容量の写真**
「設定 → バッテリー → バッテリーの状態」で、何%か確認できる画面写真 4 参照 ※コメントに入力でもOK

頂きたい情報（コメントで記入）

① **付属品、ベルトの有無**

② **利用制限** （○ ▲ × ー）
例 sb▲

③ **機種情報** （写真添付ができない場合）

④ **バッテリー最大容量**（写真添付ができない場合）

基本的には **不具合がない場合の金額** で回答します。
※**不良個所がある場合は必ず申告**してください。
例 不具合の有無
（傷やヒビ・液晶焼け・バッテリー劣化・タッチ / ボタン不良等）